

Transfer-Correspondance Paris Charles de Gaulle


2E → 2E



Terminal 2E =

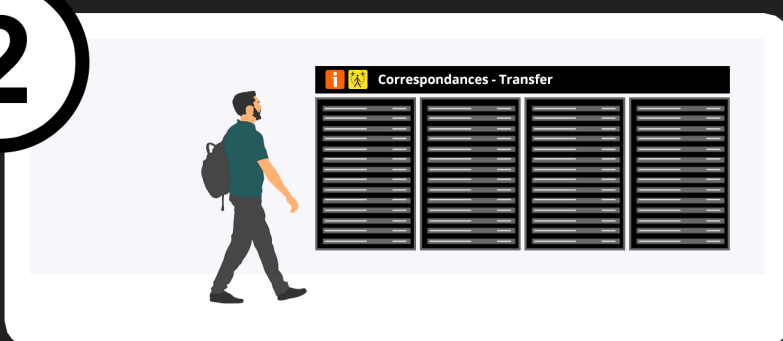


1



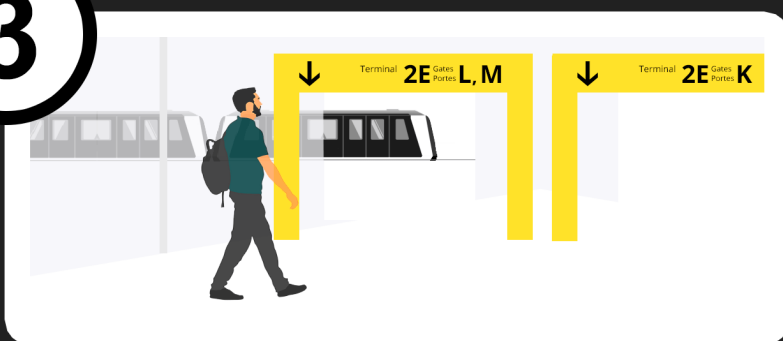
Follow the yellow signs marked Transfer
Suivez la signalétique jaune Correspondances

2



Confirm departure terminal and gate
with the flight display screens
Confirmez terminal et porte d'embarquement
sur les écrans d'information

3



Follow the relevant signage to Gates K or L or M.
Connect on foot or via the transit train
if you need to switch between concourses K, L, M
Suivez la signalétique vers Portes K ou L ou M.
Accès à pied ou par navette automatique
si vous devez changer de hall entre les Portes K, L, M

2E → 2E

2E

Gates
Portes

K



2E

Gates
Portes

L



2E

Gates
Portes

M

Via
Security check
Contrôle sûreté



Via
Security check
Contrôle sûreté



Via
Security check
Contrôle sûreté

